Formation-CALC-23mai2025-Evaluation à chaud

Cette page montre une analyse des données soumises, comme le nombre de soumissions par valeur de composant, les calculs et moyennes. Des composants additionnels peuvent être ajoutés sous le groupe de champ "Ajouter des composants d'analyse".

Qualité de la progression pédgogique

Chart options »

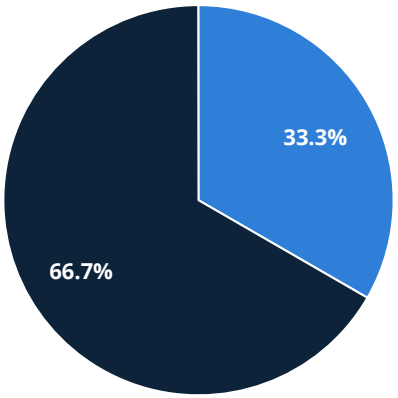

Satisfait	2
Très satisfait	4

Animation, adaptation des formateurs à vos besoins

Chart options »

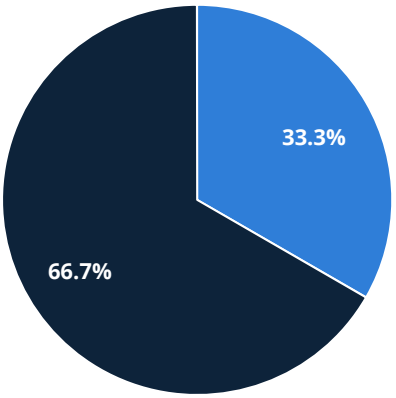

Satisfait	2
Très satisfait	4

Savez-vous saisir du texte et des nombres ?

Chart options »

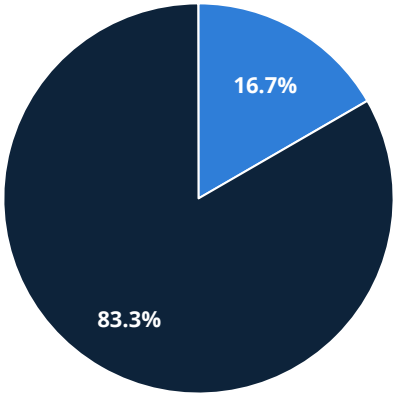

Satisfait	1
Très satisfait	5

Savez-vous créer ou supprimer une ligne ou une colonne ?

Chart options »

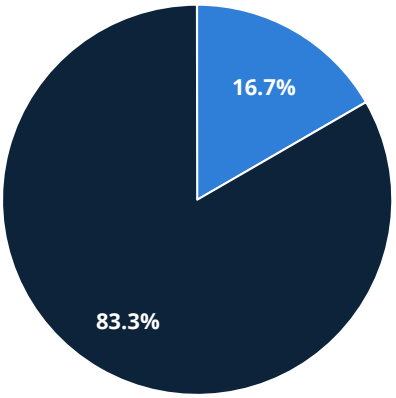

Satisfait	1
Très satisfait	5

Savez-vous faire une addition ou une soustraction ?

Chart options »

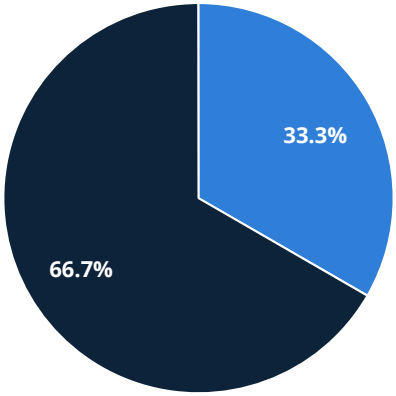

Satisfait	2
Très satisfait	4

Savez-vous faire une multiplication ou une division ?

Chart options »

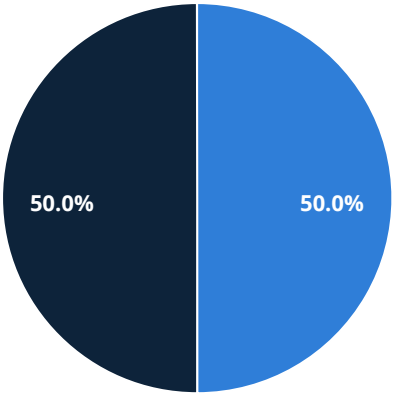

Satisfait	3
Très satisfait	3

Savez-vous utiliser le signe $?

Chart options »

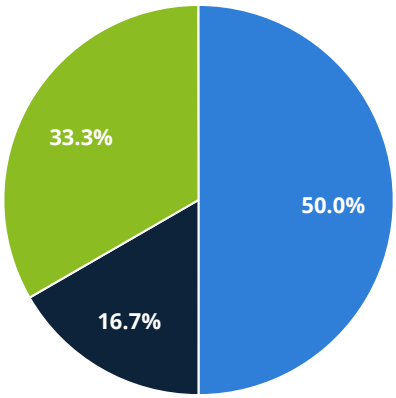

Insatisfait	3
Satisfait	1
Très satisfait	2

Savez-vous modifier les dimensions d'une cellule ?

Chart options »

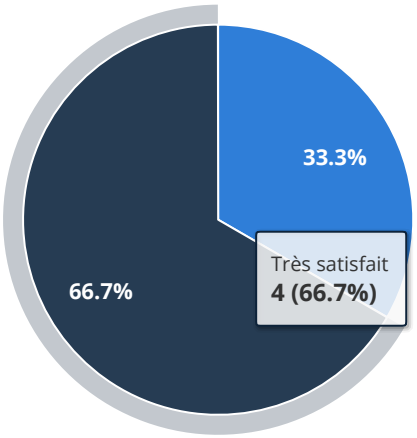

Satisfait	2
Très satisfait	4

Savez-vous mettre en forme des cellules et leur contenu ?

Chart options »

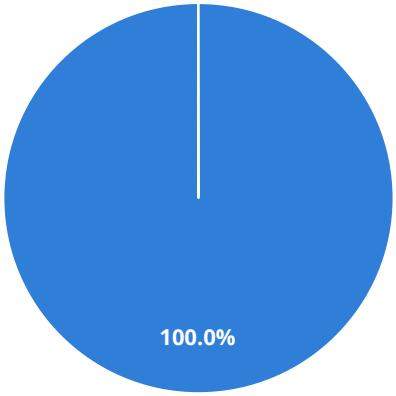

Satisfait	5

Recommanderiez-vous cette formation dans votre organisation ?

Chart options »

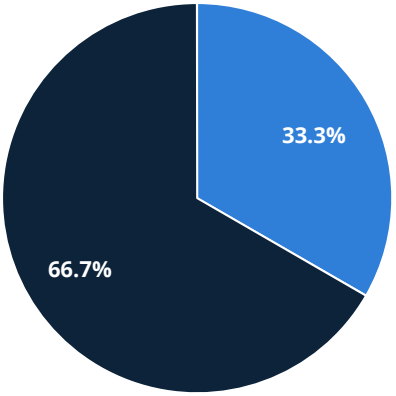

Oui	2
Oui, vraiment	4

Ajouter des composants d'analyse